



CINTRAT ÉCLAIRAGE
FABRICANT DE SOLUTIONS

NOTRE SÉLECTION
▶ INTÉRIEUR
LINÉAIRES ENCASTRÉS





SPIDER INCASSO | Fiche technique



Principes

Encastré pour tubes fluorescents, utilisation en module simple ou ligne continue.
Possibilité d'encastrer au plafond.

Caractéristiques

Structure en aluminium extrudé peint, réflecteur anodisé naturel

Source : T5 – G5

Finition au choix sur demande

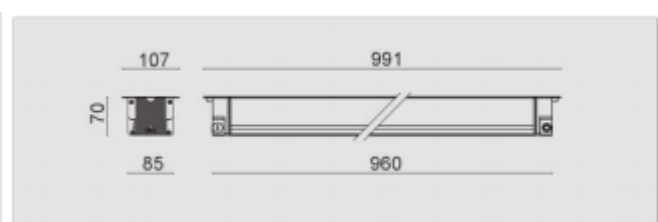
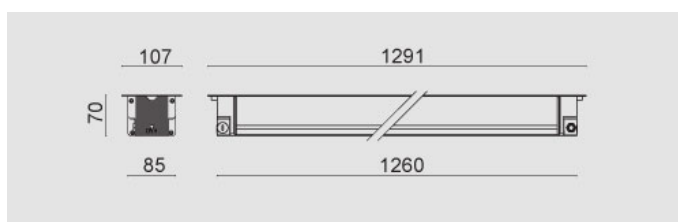
Ballast électronique inclus

Accessoires sur demande

Possibilité d'installation au plafond sur demande

Gammes disponibles

	W	Angle faisceau	Réflecteur	Longueur
SPIDER INCASSO	1 x 54W	112°	Symétrique	1291 mm
SPIDER INCASSO	1 x 54W	99°	Asymétrique	1291 mm
SPIDER INCASSO	2 x 54W	102°	Symétrique	1291 mm
SPIDER INCASSO	1x39W	112°	Symétrique	991 mm
Autres puissances sur demande				





CIELO/ *Fiche technique*



-
-
-
-
-

Principes

Luminaire linéaire encastré pour application intérieure/extérieure sol ou plafond.

Caractéristiques

Corps en aluminium peint revêtu d'une double couche pour une meilleure résistance à la corrosion

Diffuseur en verre trempé transparent de 8mm d'épaisseur

Optique asymétrique

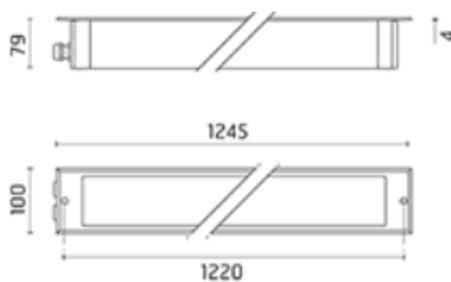
Joints en silicone

Source T16 G5 28W non fourni.

Ballast électronique

Finition gris alu

Dimensions



Courbe Photométrique

